

PSA

PASSIVE SYSTEM ALLIANCE

Info-Tek Corporation

2023年法人說明會

台灣精星科技(股)公司

(股票代號:8183)

2023年11月28日

簡報內容

1. 2023年第三季經營績效
2. 營運展望及策略
3. Q & A

免責聲明

- 本資料可能包括對於未來展望之表述。該類表述係基於對現況之預期，同時受限於已知或未知風險或不確定性之影響。因此實際表現、財務狀況或營運結果將可能明顯不同於該對未來展望之表述內容。
- 除法令要求外，公司並無義務因應新資訊的產生或未來事件的發生，主動更新對未來展望之表述。
- 歷史事件之陳述可能包括未經會計師審閱之資訊，其可能有某些不足或缺陷而無法忠實呈現目前本公司之財務狀況或營運成果。

2023年第三季經營績效

合併損益表比較

(新台幣仟元)	3Q'23		2Q'23		QoQ		1Q~3Q'23		1Q~3Q'22		YoY	
營業收入	1,802,224	100%	1,539,549	100%	262,675	17.1%	4,842,380	100%	5,000,703	100%	(158,323)	-3.2%
營業成本	1,484,736	82.4%	1,230,665	79.9%	254,071	20.6%	3,907,405	80.7%	3,935,433	78.7%	(28,028)	-0.7%
營業毛利	317,488	17.6%	308,884	20.1%	8,604	2.8%	934,975	19.3%	1,065,270	21.3%	(130,295)	-12.2%
營業費用	139,824	7.8%	130,668	8.5%	9,156	7.0%	427,805	8.8%	388,481	7.8%	39,324	10.1%
營業淨利	177,664	9.8%	178,216	11.6%	(552)	-0.3%	507,170	10.5%	676,789	13.5%	(169,619)	-25.1%
營業外收支	14,243	0.8%	(17,677)	-1.1%	31,920	180.6%	(9,029)	-0.2%	(4,772)	-0.1%	(4,257)	-89.2%
稅前淨利	191,907	10.6%	160,539	10.5%	31,368	19.5%	498,141	10.3%	672,017	13.4%	(173,876)	-25.9%
所得稅費用	46,757	2.6%	48,894	3.2%	(2,137)	-4.4%	130,180	2.7%	174,422	3.5%	(44,242)	-25.4%
本期淨利	145,150	8.0%	111,645	7.3%	33,505	30.0%	367,961	7.6%	497,595	9.9%	(129,634)	-26.1%
每股盈餘(新台幣元)	1.20		0.92		0.28		3.05		4.15		(1.10)	

合併資產負債表

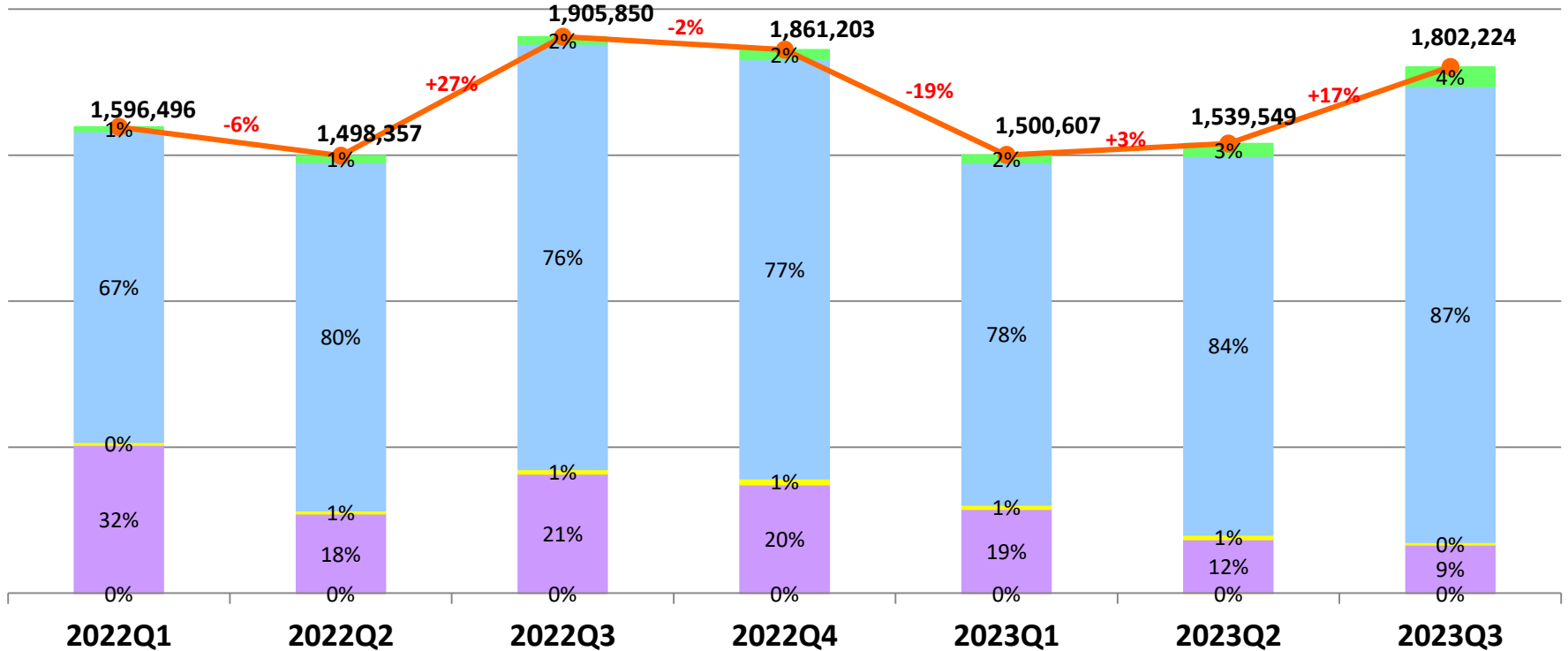
(新台幣仟元)	2023/09/30		2022/12/31		2022/09/30	
流動資產	5,089,508	78%	5,065,713	78%	4,837,410	77%
現金及約當現金	242,281	4%	488,330	8%	386,324	6%
金融資產	253,722	4%	25,005	0%	23,581	0%
應收票據及應收帳款	3,437,597	53%	3,484,273	54%	3,296,147	53%
存貨	949,783	15%	790,382	12%	865,394	14%
其他流動資產	206,125	3%	277,723	4%	265,964	4%
非流動資產	1,442,426	22%	1,426,605	22%	1,440,636	23%
資產總計	6,531,934	100%	6,492,318	100%	6,278,046	100%
流動負債	3,155,467	48%	3,158,548	49%	3,187,616	51%
非流動負債	198,634	3%	358,625	6%	266,964	4%
負債總計	3,354,101	51%	3,517,173	55%	3,454,580	55%
普通股股本	1,212,511	19%	1,212,511	19%	1,212,511	19%
權益淨額	3,177,833	49%	2,975,145	45%	2,823,466	45%
負債及權益總計	6,531,934	100%	6,492,318	100%	6,278,046	100%
每股淨值(NT\$)	26.32		24.84		23.58	
流動比率(%)	161%		160%		152%	
速動比率(%)	131%		135%		125%	

合併營收-產品別

2022Q1~2023Q3 產品別合併營收

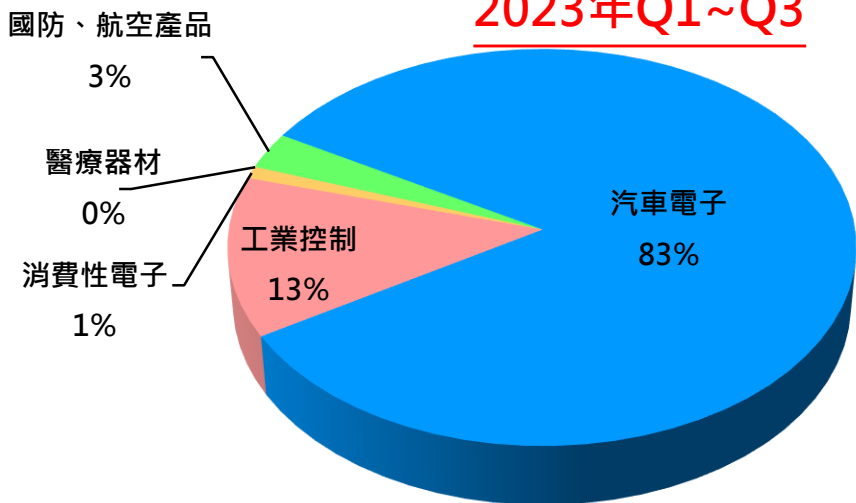
營收(NTD仟元)

■ 醫療器材
 ■ 工業控制
 ■ 消費性電子
 ■ 汽車電子
 ■ 國防、航空產品
 ● 產品別合計



合併營收-產品別

2023年Q1~Q3

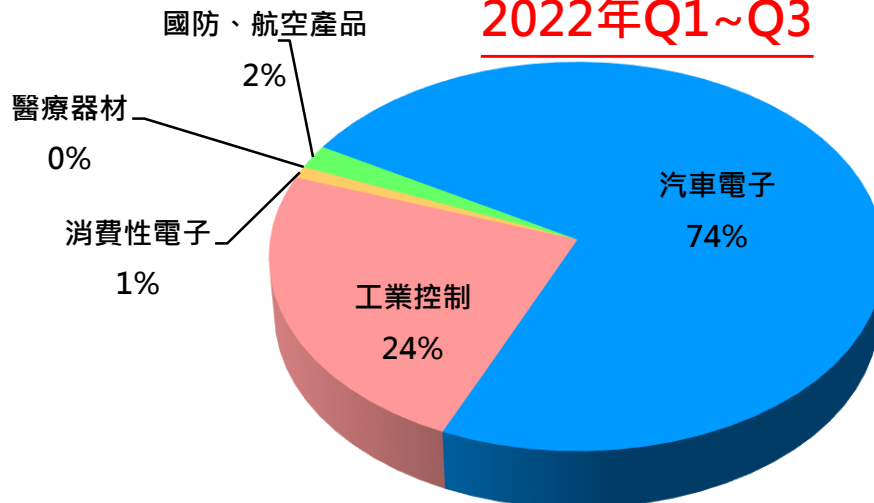


NT\$ 4,842,380千元

附註：

- 1.消費性電子含PC.網路通訊.通訊產品
- 2.工業控制含挖土機控制板.監視設備.伺服器等

2022年Q1~Q3

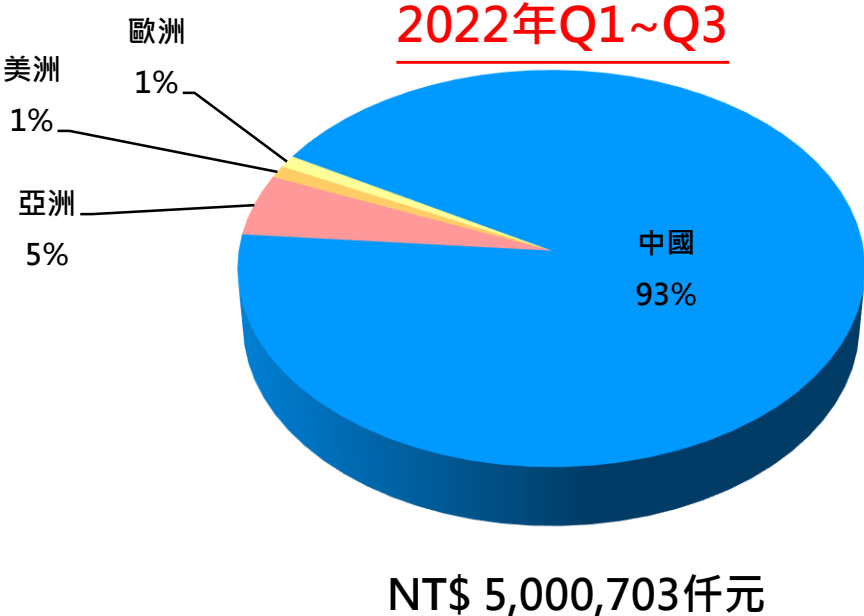
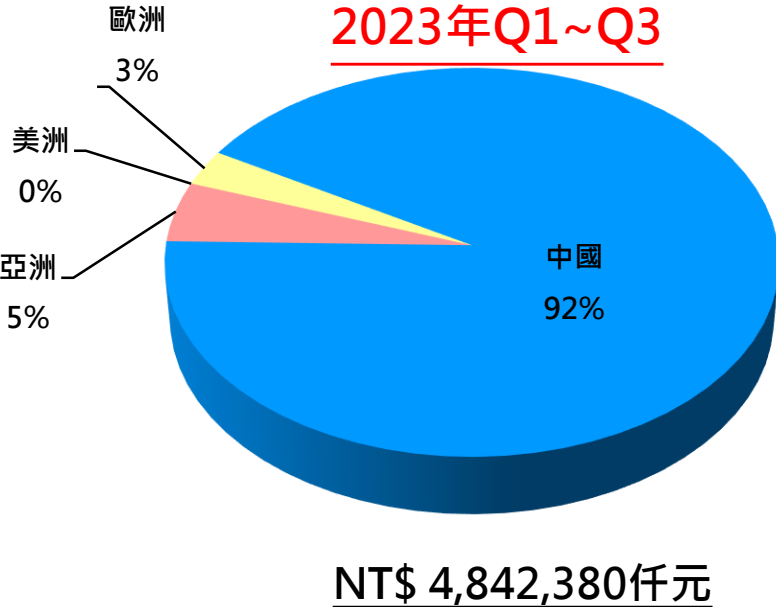


NT\$ 5,000,703千元

附註：

- 1.消費性電子含PC.網路通訊.通訊產品
- 2.工業控制含挖土機控制板.監視設備.伺服器等

合併營收-地區別



ITC兩岸三處生產基地



車用產品應用



開關件控制板



導航控制板

汽車天線控制板



汽車閘道控制板



電動尾門



方向盤感測器控制板

倒車雷達 & ECU



汽車面板控制板



角雷達 & 前視攝像頭



電動助力轉向控制板

BMS、MCU

- 電池管理控制板、微處理器

ADAS、VCU

- 先進駕駛輔助系統、整車控制器

營運展望及策略

- 關鍵產品---持續擴大產能，強化品質(如:BMS產品)。
- 開拓新產品---持續拓展車用電子應用產品比重，多樣化發展(如 ADAS、車聯網、新能源三電等)。
- 市場關係---與客戶、供應商搭建高效溝通渠道，形成戰略合作夥伴。
- 內部整合---運用集團資源優勢，取得跨區域製造資源及零組件物料供給優勢。

Q & A

Thank you!

本資料均屬機密，僅供指定之收件人使用，未經寄件人許可不得揭露、複製或散佈本信件。

This message and any attachments are confidential and may be legally privileged. Any unauthorized review, use or distribution by anyone other than the intended recipient is strictly prohibited. If you are not the intended recipient, please immediately notify the sender, completely delete this documents, and destroy all copies. Your cooperation will be highly appreciated.

112年11月27日星期一